



POTOSÍ
PARA LOS POTOSINOS
GOBIERNO DEL ESTADO 2021-2027

SALUD
SERVICIOS DE SALUD

Comité Estatal para la Seguridad en Salud

San Luis Potosí, S. L. P., a 15 de diciembre de 2022.



C LIENTES
T **U**
NEGOC **I** O
EMPLEA **D** OS
FAMILI **A**

¡ES RESPONSABILIDAD DE TODOS!





POTOSÍ
PARA LOS POTOSINOS
GOBIERNO DEL ESTADO 2021-2027

SALUD
SERVICIOS DE SALUD

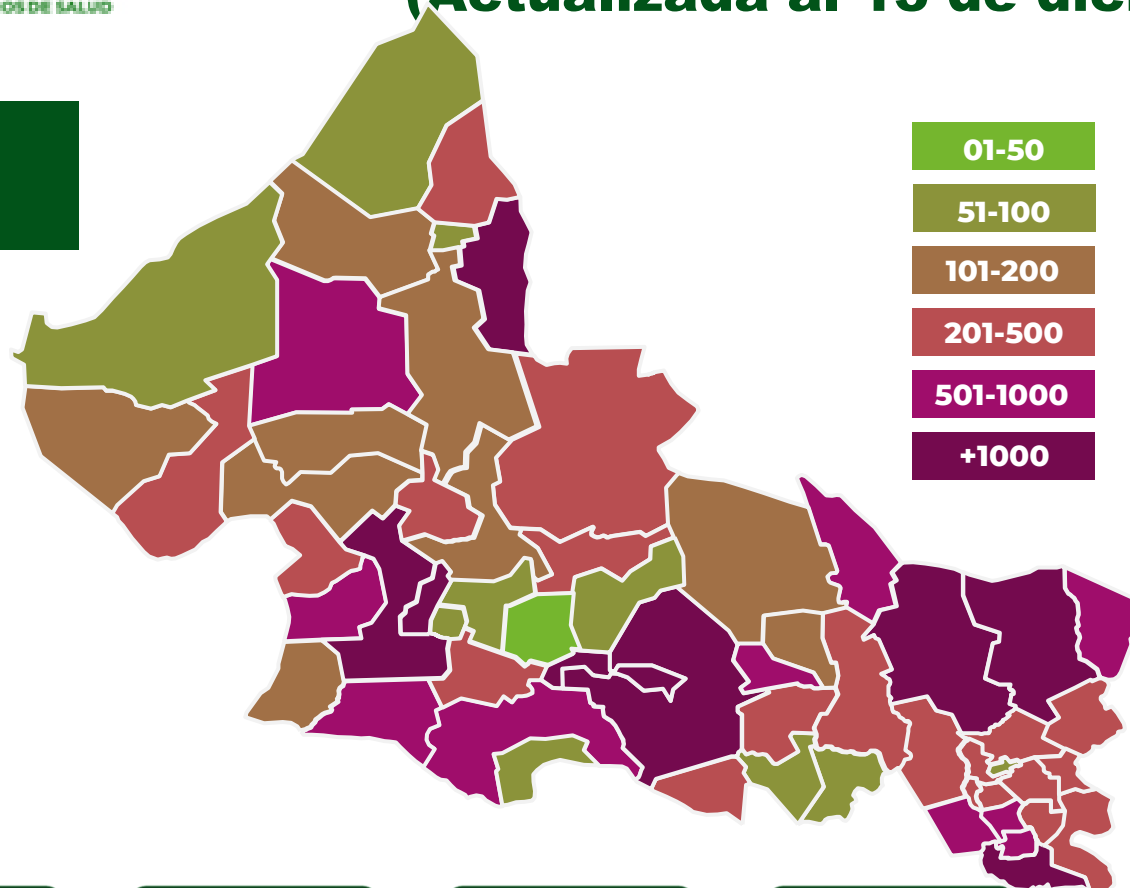
COVID-19, Situación Epidemiológica Jurisdiccional (Actualizada al 13 de diciembre a las 9:00 hrs.)

228,012
ALTAS SANITARIAS



Verde:

Riesgo BAJO



01-50

51-100

101-200

201-500

501-1000

+1000

Confirmados: **237,183**

Sospechosos: **4,653**

Negativos: **410,264**

Defunciones: **7,649**

**Total de personas
estudiadas:** **652,100**

LETALIDAD:
3.22 %

CASOS

237,183

**NUEVOS
CASOS***

69

DEFUNCIONES

7,649

**NUEVAS
DEFUNCIONES***

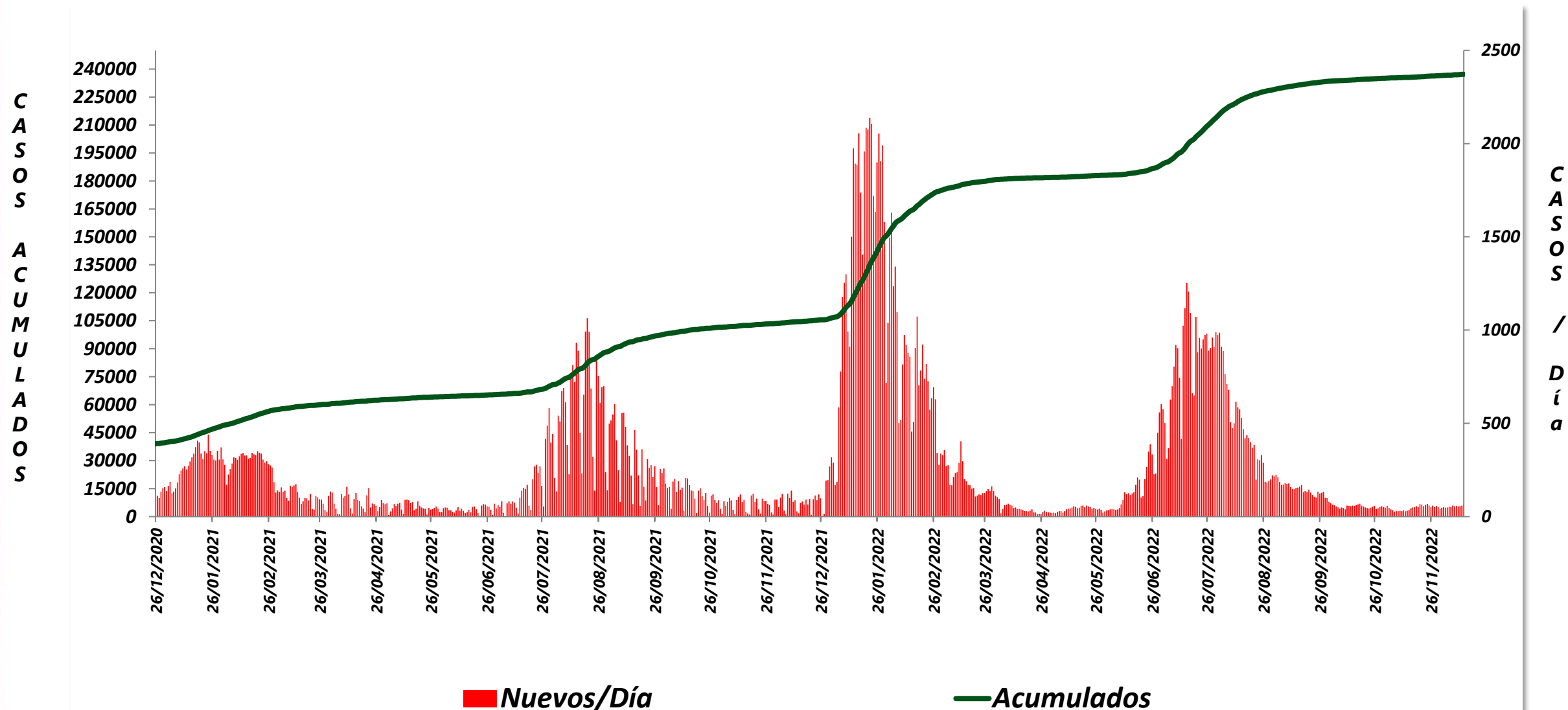
0

Fuente: Sistema de Vigilancia de Coronavirus, SSSLP.

**Incluye 3,666 casos residentes de otra Entidad y un caso residente de San Luis Potosí, identificada en otro Estado.



Casos Nuevos y Acumulados de COVID – 19 (Actualizada al 14 de diciembre, 09:00 hrs.)





COVID-19, Situación Epidemiológica Jurisdiccional (Actualizada al 14 de diciembre a las 9:00 hrs.)

Jurisdicción sanitaria I

Municipio	Casos	Incremento	Defunciones
SAN LUIS POTOSÍ	142,265	59	3,999
SOLEDAD	16,769	7	612
SUBTOTAL	159,034	66	4,611


Jurisdicción sanitaria III

Municipio	Casos	Incremento	Defunciones
SANTA MARÍA DEL RÍO	1,326	0	108
VILLA DE ARISTA	599	0	64
CERRO DE SAN PEDRO	129	0	11
TIERRANUEVA	136	0	17
AHUALULCO	361	0	31
ARMADILLO	80	0	8
MEXQUITIC	1,332	0	105
SALINAS	501	0	41
VILLA DE ARRIAGA	228	0	27
VILLA DE RAMOS	193	0	29
VILLA DE REYES	1,931	0	98
VILLA HIDALGO	194	0	43
ZARAGOZA	810	0	46
SUBTOTAL	7,820	0	628

Jurisdicción sanitaria II

Municipio	Casos	Incremento	Defunciones
MATEHUALA	10,303	0	225
CATORCE	202	0	16
CEDRAL	1,067	0	24
CHARCAS	938	0	53
GUADALCAZAR	400	0	32
MOCTEZUMA	250	0	22
SANTO DOMINGO	93	0	10
VANEGAS	173	0	14
VENADO	273	0	38
VILLA DE GUADALUPE	206	0	14
VILLA DE LA PAZ	235	0	2
SUBTOTAL	14,140	0	450

Fuente: Sistema de Vigilancia de Coronavirus, SSSLP.



COVID-19, Situación Epidemiológica Jurisdiccional (Actualizada al 14 de diciembre a las 9:00 hrs.)

Jurisdicción sanitaria


IV

Municipio	Casos	Incremento	Defunciones
CIUDAD FERNÁNDEZ	2,799	0	102
RIOVERDE	8,083	0	228
ALAQUINES	193	0	9
CÁRDENAS	1,213	0	49
CERRITOS	836	0	48
CIUDAD DEL MAÍZ	215	0	49
LAGUNILLAS	121	0	10
RAYÓN	717	0	38
SAN CIRO DE ACOSTA	430	0	18
SAN NICOLÁS TOL.	69	0	9
SANTA CATARINA	139	0	9
VILLA JUÁREZ	121	0	21
SUBTOTAL	14,936	0	590

Jurisdicción sanitaria

V

Municipio	Casos	Incremento	Defunciones
CIUDAD VALLES	18,081	2	521
ÉBANO	1,343	0	32
TAMASOPO	602	0	66
TAMUÍN	1,731	0	71
EL NARANJO	1,041	0	54
SUBTOTAL	22,798	2	744



COVID-19, Situación Epidemiológica Jurisdiccional (Actualizada al 14 de diciembre a las 9:00 hrs.)

Jurisdicción sanitaria

VI

Municipio	Casos	Incremento	Defunciones
TAMAZUNCHALE	5,440	1	184
MATLAPA	1,266	0	34
SAN MARTÍN	545	0	11
TAMPACÁN	504	0	16
AXTLA	1,451	0	52
XILITLA	1,387	0	39
SUBTOTAL	10,593	1	336

Jurisdicción sanitaria

VII

Municipio	Casos	Incremento	Defunciones
AQUISMÓN	562	0	31
COXCATLÁN	412	0	16
TANCANHUITZ	670	0	24
HUEHUETLÁN	512	0	12
SAN ANTONIO	127	0	4
SAN VICENTE T.	427	0	16
TAMPAMOLÓN	348	0	10
TANLAJÁS	498	0	15
TANQUIÁN	640	0	11
SUBTOTAL	4,196	0	139

Fuente: Sistema de Vigilancia de Coronavirus, SSSLP.



Estudios de caso



46



23

RANGO DE EDAD:

Meses

8



Años

91

INICIO DE
SÍNTOMAS:

Dic ::
02



Dic ::
12

ESQUEMA
INCOMPLETO:



2

ESQUEMA
COMPLETO:



39

Defunciones



0



0

Años

-



Años


-

RANGO DE
EDAD:

FACTORES DE RIESGO:

ESQUEMA DE VACUNACIÓN:

Sin Vacuna	Incompleto < 15 días	Incompleto > 15 días	Completo
0	0	0	0

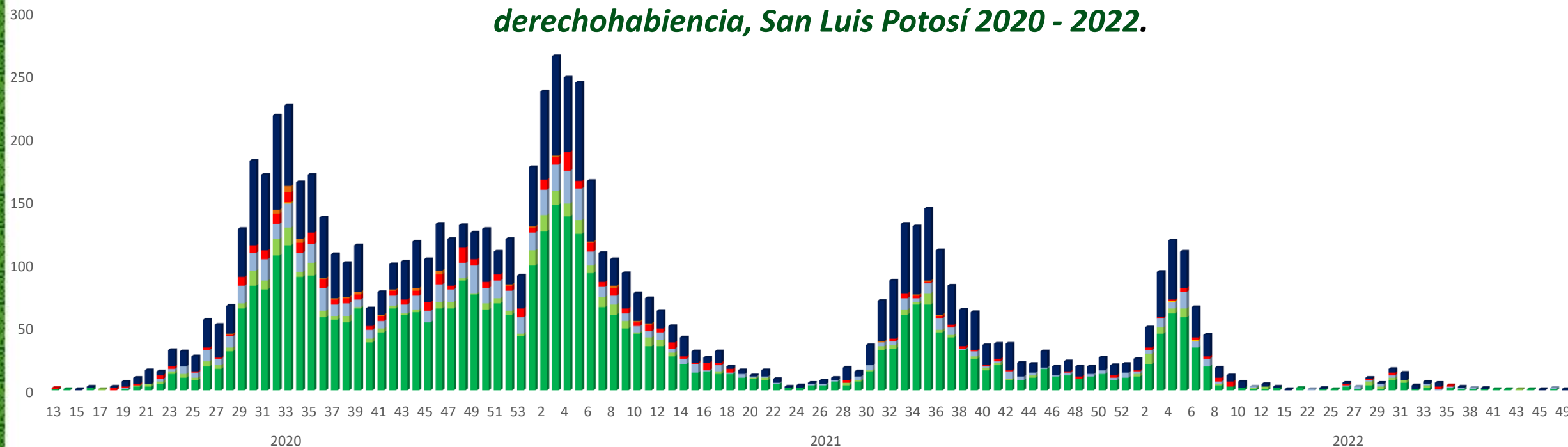


POTOSÍ
PARA LOS POTOSINOS
GOBIERNO DEL ESTADO 2021-2027

SALUD
SERVICIOS DE SALUD

COVID-19, Situación Epidemiológica Estatal (Actualizada al 14 de diciembre a las 9:00 hrs.)

Defunciones confirmadas por semana de ocurrencia e Institución de derechohabencia, San Luis Potosí 2020 - 2022.



Fecha de defunción

IMSS IMSS BIENESTAR ISSSTE PEMEX PRIVADA SEDENA SSA



Casos Estudiados entre el *personal de salud* y por institución laboral

Todo el Sector, San Luis Potosí 2020 - 2022.

Institución	Casos confirmados	Descartados	En Estudio	Total	Defunciones
IMSS Ordinario	5,547	5106	28	10,681	27
IMSS Bienestar	735	700	1	1,436	-
ISSSTE	945	1390	18	2,353	11
SEDENA	23	15	0	38	-
Servicios de Salud	4819	11,882	33	16,734	11
Cruz Roja	8	1	0	9	1
Privados	2094	2229	15	4,338	30
PEMEX	4	11	0	15	-
Fiscalía Gral. República	9	0	0	9	-
H. Ayuntamientos	81	0	0	81	-
Total	14,265	21,334	95	35,694	80

4,274 (30.00 %) de riesgo ocupacional. **20 defunciones sin riesgo de exposición ocupacional (25.0%)

Reporte diario



COVID-19, Situación Epidemiológica Estatal (Actualizada al 14 de diciembre a las 9:00 hrs.)

Casos estudiados en el personal de seguridad, San Luis Potosí 2022.

Institución	Casos confirmados	Descartados	En estudio	Total	Defunciones
SEDENA (Militares, Guardia Nacional)	129	82	-	211	3
Fiscalía General del Estado	132	900	-	1,032	1
SEGURIDAD PÚBLICA:					
<i>Policía Estatal</i>	132	92	-	224	4
<i>Tecnologías (C4 y C5)</i>	19	500	-	519	1
<i>Penales</i>	78	91	-	169	2
<i>Privados de Libertad</i>	162	108	-	270	3
Policía Municipal	374	270	-	644	1
Seguridad Privada	225	-	-	225	7
Total	1,251	2,043	-	3,294	22



COVID-19, Hospitales Mixtos

Actualizada al 15 de Diciembre de 2022, 07:00 hrs.)

UNIDAD	HOSPITALIZADOS			TOTAL
	ESTABLE	GRAVE	INTUBADOS	
HOSPITAL GENERAL DE SOLEDAD	0	1	2	3
IMSS ORDINARIO	5	4	0	9
IMSS BIENESTAR	0	1	0	1
ISSSTE	1	0	0	1
SSSLP	0	0	0	0
PRIVADOS	0	0	0	0
SEDENA	0	0	0	0
TOTAL	6	6	2	14

Fuente: Informe de Hospitales Atención Médica



COVID-19, Hospitales Mixtos
Actualizada al 15 de Diciembre de 2022, 07:00 hrs.)

UNIDAD	HOSPITALIZADOS			TOTAL
	POSITIVOS	NEGATIVOS	PENDIENTES	
HOSPITAL GENERAL DE SOLEDAD	0	0	3	3
IMSS ORDINARIO	0	0	9	9
IMSS BIENESTAR	0	0	1	1
ISSSTE	0	0	1	1
SSSLP	0	0	0	0
PRIVADOS	0	0	0	0
SEDENA	0	0	0	0
TOTAL	0	0	14	14

Fuente: Informe de Hospitales Atención Médica

COVID-19, Hospitales Mixtos

Actualizada al 15 de Diciembre de 2022, 07:00 hrs.)

UNIDAD	COVID						NO COVID					
	PACIENTE SIN VENTILADOR			PACIENTE CON VENTILADOR			HOSPITALIZACIÓN			UCI		
	Ocupadas	Disponibles	% Ocupación	Ocupadas	Disponibles	% Ocupación	Ocupadas	Disponibles	% Ocupación	Ocupadas	Disponibles	% Ocupación
HOSPITAL GENERAL DE SOLEDAD	1	14	7%	2	8	20%	61	0	100%	4	0	100%
IMSS ORDINARIO	9	165	5%	0	67	0%	541	35	94%	8	15	35%
IMSS BIENESTAR	1	61	2%	0	7	0%	95	40	70%	0	0	0%
ISSSTE	1	34	3%	0	8	0%	40	62	39%	4	0	100%
SSSLP	0	75	0%	0	23	0%	384	62	86%	14	7	67%
PRIVADOS	0	40	0%	0	15	0%	165	61	73%	7	14	33%
SEDENA	---	---	---	0	10	0%	12	4	75%	0	0	0%
Total	12	389	3%	2	138	1%	1,298	264	83%	37	36	51%

Fuente: Informe de Hospitales Atención Médica



COVID-19, Hospitales Mixtos

Actualizada al 15 de Diciembre de 2022, 07:00 hrs.)

	HOSPITALIZACIÓN	CAMAS CON VENTILADOR
	% OCUPACIÓN	% OCUPACIÓN
ZONA METROPOLITANA	6%	2%
MATEHUALA	3%	0%
RIOVERDE	0%	0%
CIUDAD VALLES	0%	0%
TAMAZUNCHALE	0%	0%
TOTALES	3%	1%

Fuente: Informe de Hospitales Atención Médica

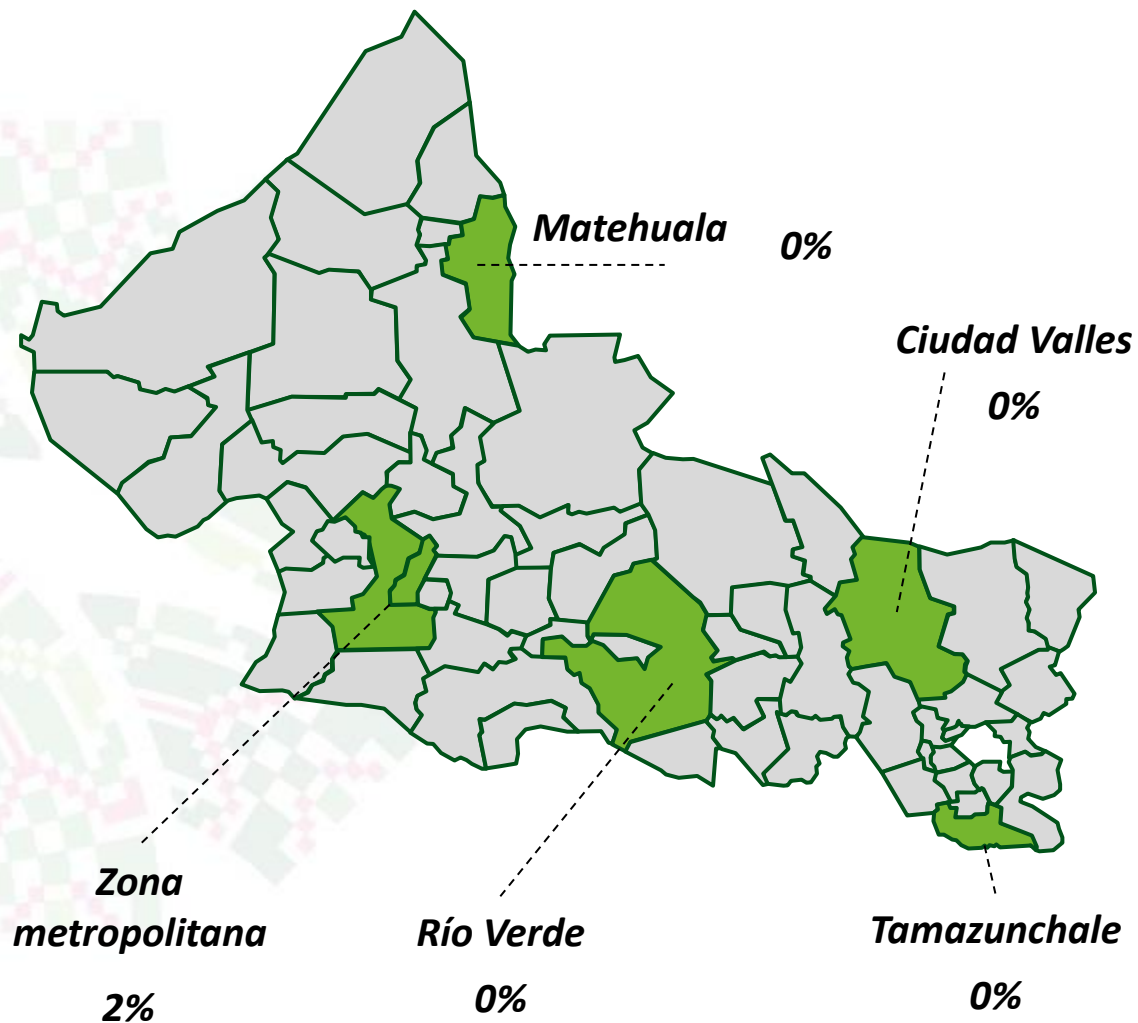


COVID-19, Ocupación Hospitalaria con ventilador Actualizada al 15 de diciembre de 2022, 7:00 hrs.)

BAJO	MEDIO	ALTO
0%-20%	21%-64%	65%-100%

OCUPACIÓN DE CAMAS CON VENTILADOR:

1%





POTOSÍ
PARA LOS POTOSINOS
GOBIERNO DEL ESTADO 2021-2027

SALUD
SERVICIOS DE SALUD



Durante el embarazo, el riesgo de enfermedad grave
y muerte por COVID-19 es mayor



Vacúnate

No esperes al final de tu embarazo.

Requisitos: Tener 18 años o más
y contar con más de 9 semanas de embarazo.

Asiste a tus citas
programadas de
control de embarazo.

Ante la presencia de cualquier síntoma,
acude a una atención médica oportuna.
¡NO TE AUTOMEDIQUES!

Si recibes visitas, recuerda
usar siempre cubrebocas
y mantener una **sana distancia.**

Sigue todas las medidas preventivas que ya conoces:





POTOSÍ
PARA LOS POTOSINOS
GOBIERNO DEL ESTADO 2021-2027

SALUD
SERVICIOS DE SALUD



El personal de
salud te pide que:
**No caigas en
exceso de
confianza.**





POTOSÍ
PARA LOS POTOSINOS
GOBIERNO DEL ESTADO 2021-2027

SALUD
SERVICIOS DE SALUD

Comité Estatal para la Seguridad en Salud

San Luis Potosí, S. L. P., a 15 de diciembre de 2022.